

# Les Français et l'instruction scolaire obligatoire dès 3 ans

Rapport d'étude pour  
SOS Education



9 février 2021

**Contacts Ifop :**

Pôle Politique / Actualités  
François KRAUS / Paul CEBILLE  
TEL : 01 72 34 94 64  
[francois.kraus@ifop.com](mailto:francois.kraus@ifop.com)

**Contacts SOS Education :**

Relations presse  
Sophie AUDUGE / Paola CARRUOLO  
TEL : 01 45 81 22 67  
[presse@soseducation.org](mailto:presse@soseducation.org)



## Etude réalisée par l'Ifop pour SOS Education

### Echantillon



L'enquête a été menée auprès d'un échantillon de **1 026** personnes, représentatif de la population française âgée de 18 ans et plus.

### Méthodologie



La représentativité de l'échantillon a été assurée par la méthode des quotas (sexe, âge, profession de la personne interrogée) après stratification par région et catégorie d'agglomération.

### Mode de recueil

Les interviews ont été réalisées par questionnaire auto-administré en ligne **du 3 au 4 février 2021.**

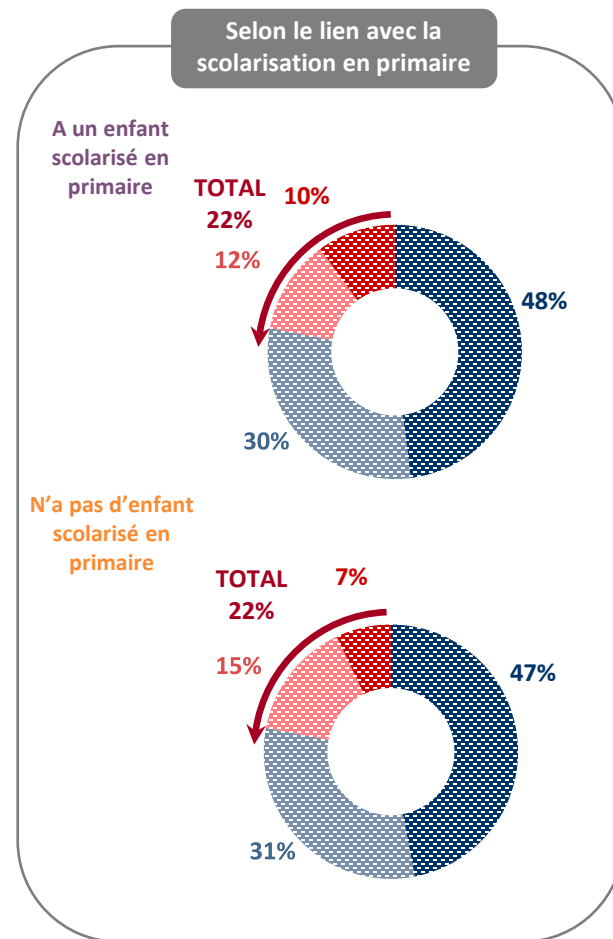
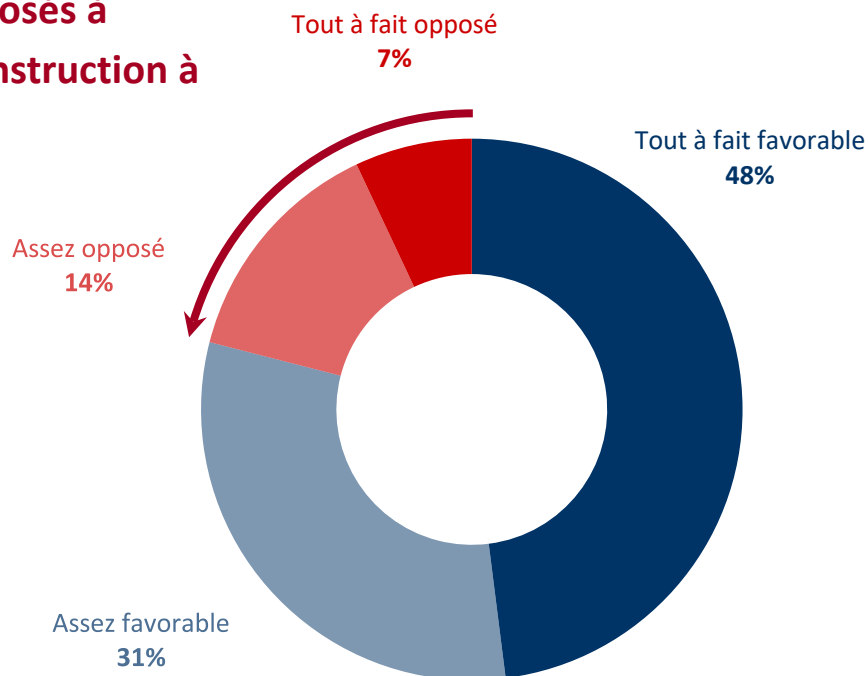
**QUESTION :** *Jusqu'à maintenant les parents peuvent choisir pour leurs enfants soit une instruction dans une école, soit à la maison (dans un cadre soumis au contrôle régulier de l'inspection académique).*

Base : A tous

*Le projet de loi visant à lutter contre les séparatismes prévoit d'interdire l'instruction à la maison et d'obliger une scolarisation dans un établissement pour tous les enfants et ce dès 3 ans, sauf rares exceptions et sur dérogation de l'administration.*

**Vous personnellement, êtes-vous favorable ou opposé(e) à ce que désormais l'instruction des enfants se fasse obligatoirement dans une école dès l'âge de 3 ans ?**

**21% sont opposés à l'obligation de l'instruction à l'école**



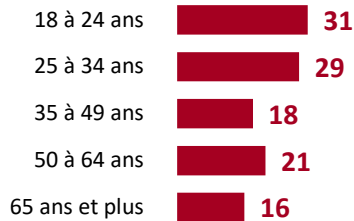
**Note de lecture :** 30 % des moins de 35 ans sont dans cette situation

Pour rappel, la moyenne observée chez l'ensemble des Français se situe à **21%**

### Sexe

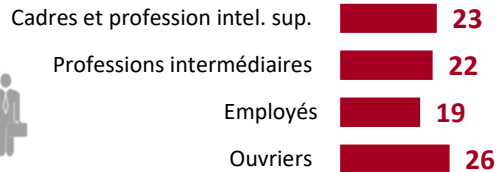


### Age

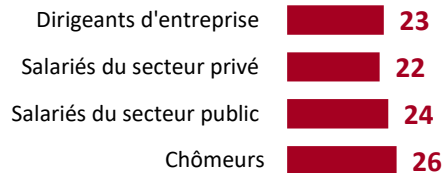


30 %

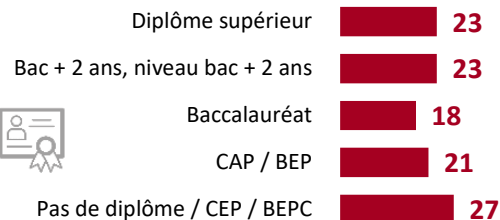
### Catégorie socioprofessionnelle



### Statut d'emploi



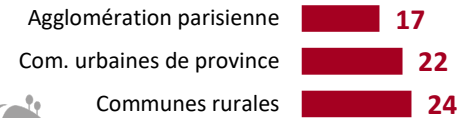
### Niveau de diplôme



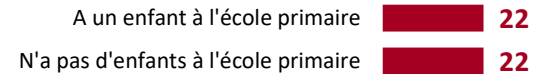
### Région




### Taille de l'agglomération



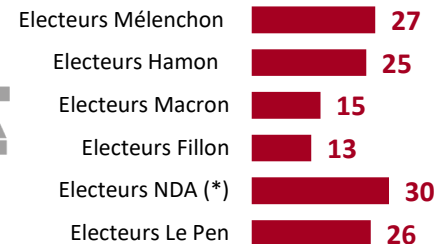
### Enfant scolarisés en primaire



### Proximité politique actuelle



### Vote à l'élection présidentielle (1er tour - 2017)



**QUESTION :** Chacun des arguments suivants est-il pour vous un argument convaincant ou pas convaincant en défaveur du principe de scolarisation obligatoire dès l'âge de 3 ans ?

*Base : Aux personnes opposées à la scolarisation obligatoire, soit 21% de l'échantillon.*

## Part des Français jugeant convaincants les arguments suivants

La liberté du choix du mode d'instruction (à l'école ou à la maison) est un droit constitutionnel fondamental des parents, cette liberté doit être protégée



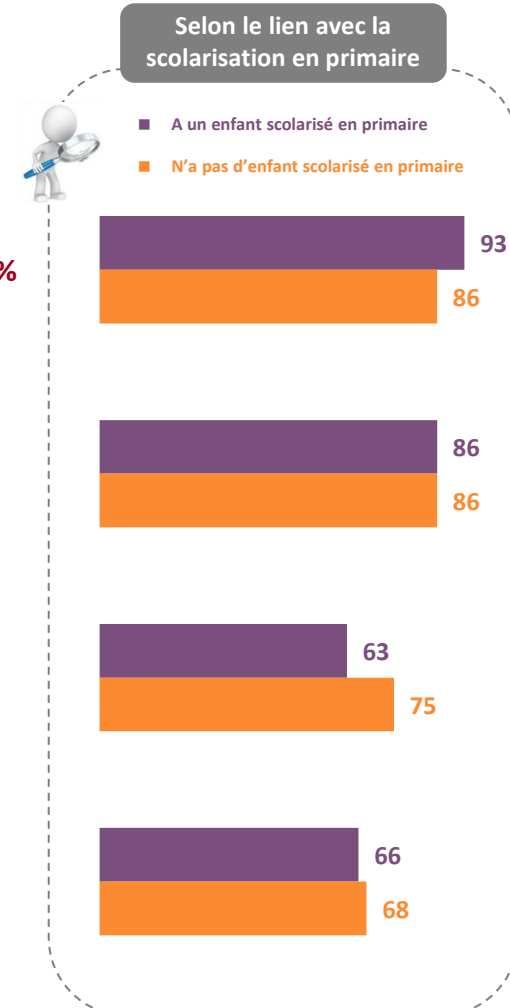
Les parents doivent rester libres de décider du mode d'instruction qui convient le mieux à leurs enfants



Cette restriction de nos libertés est excessive et ne permettra pas de lutter efficacement contre les risques de séparatismes



L'Éducation nationale ne remplit pas correctement sa mission éducative, il est important d'avoir des alternatives pour l'instruction des enfants




**Note de lecture : 93 %** des répondants ayant un enfant scolarisé à l’école primaire sont dans cette situation

Pour rappel, la moyenne observée chez les répondants opposés à la scolarisation obligatoire à 3 ans se situe à **88 %**

### Sexe



### Age




### Catégorie socioprofessionnelle



### Statut d'emploi



### Niveau de diplôme



### Région




### Taille de l'agglomération




### Enfant scolarisés en primaire



### Proximité politique actuelle



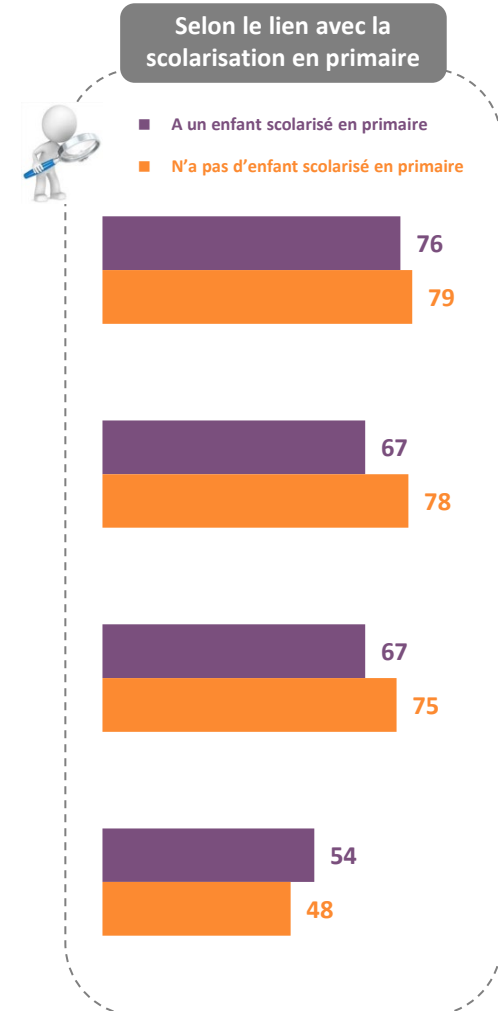
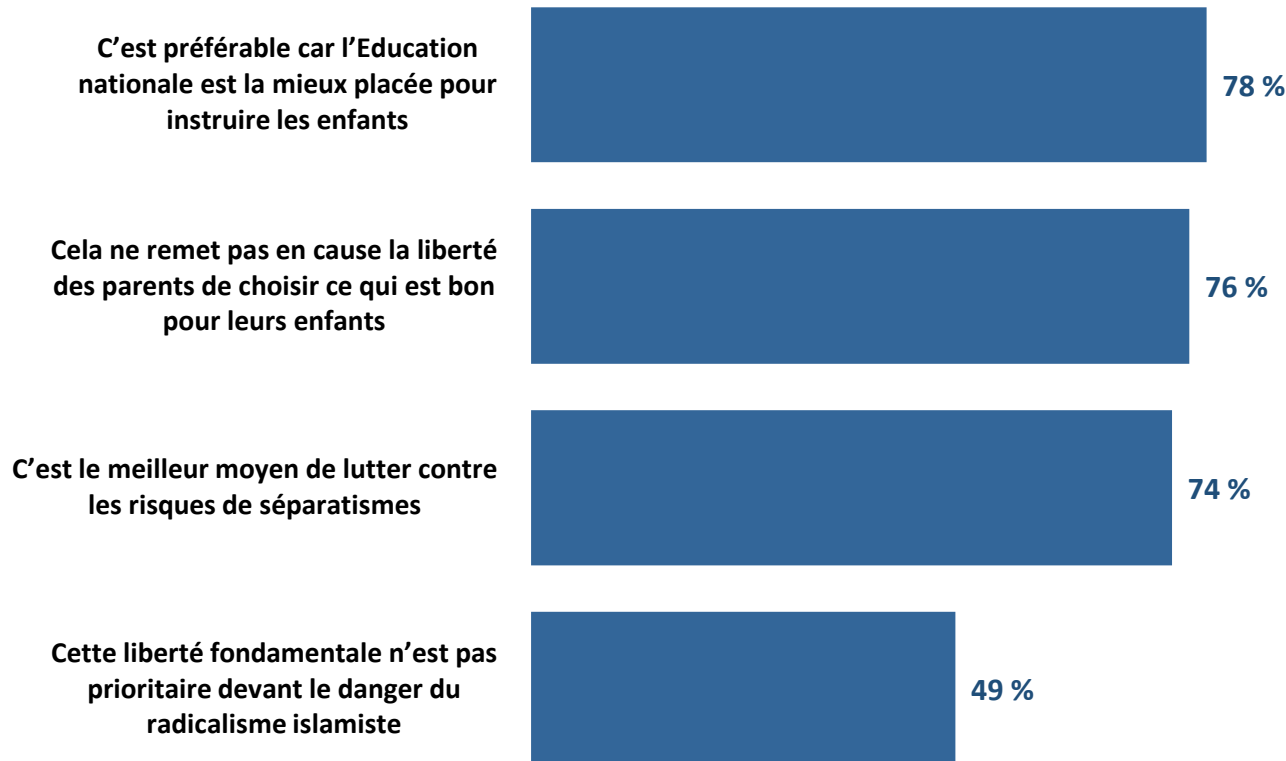
### Vote à l'élection présidentielle (1er tour - 2017)



**QUESTION :** Chacun des arguments suivants est-il pour vous un argument convaincant ou pas convaincant en faveur du principe de scolarisation obligatoire dès l'âge de 3 ans ?

*Base : Aux personnes favorables à la scolarisation obligatoire, soit 79% de l'échantillon.*

## Part des Français jugeant convaincants les arguments suivants



**Note de lecture : 86 %** des plus de 50 ans sont dans cette situation

Pour rappel, la moyenne observée chez les répondants favorables à la scolarisation obligatoire à 3 ans se situe à **78 %**

### Sexe



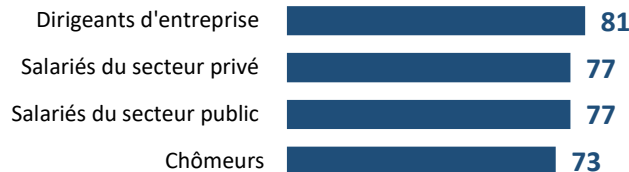
### Age




### Catégorie socioprofessionnelle



### Statut d'emploi



### Niveau de diplôme



### Région




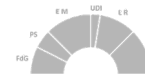
### Taille de l'agglomération




### Enfant scolarisés en primaire



### Proximité politique actuelle



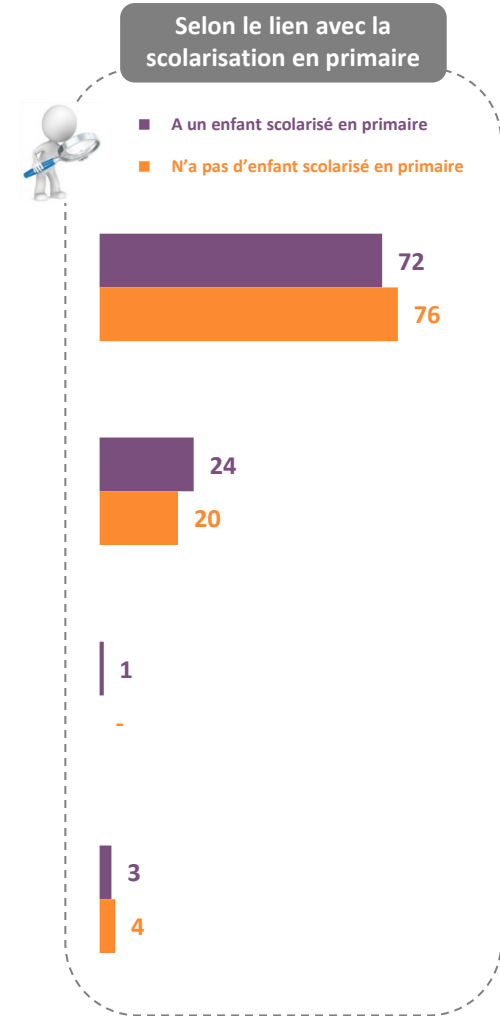
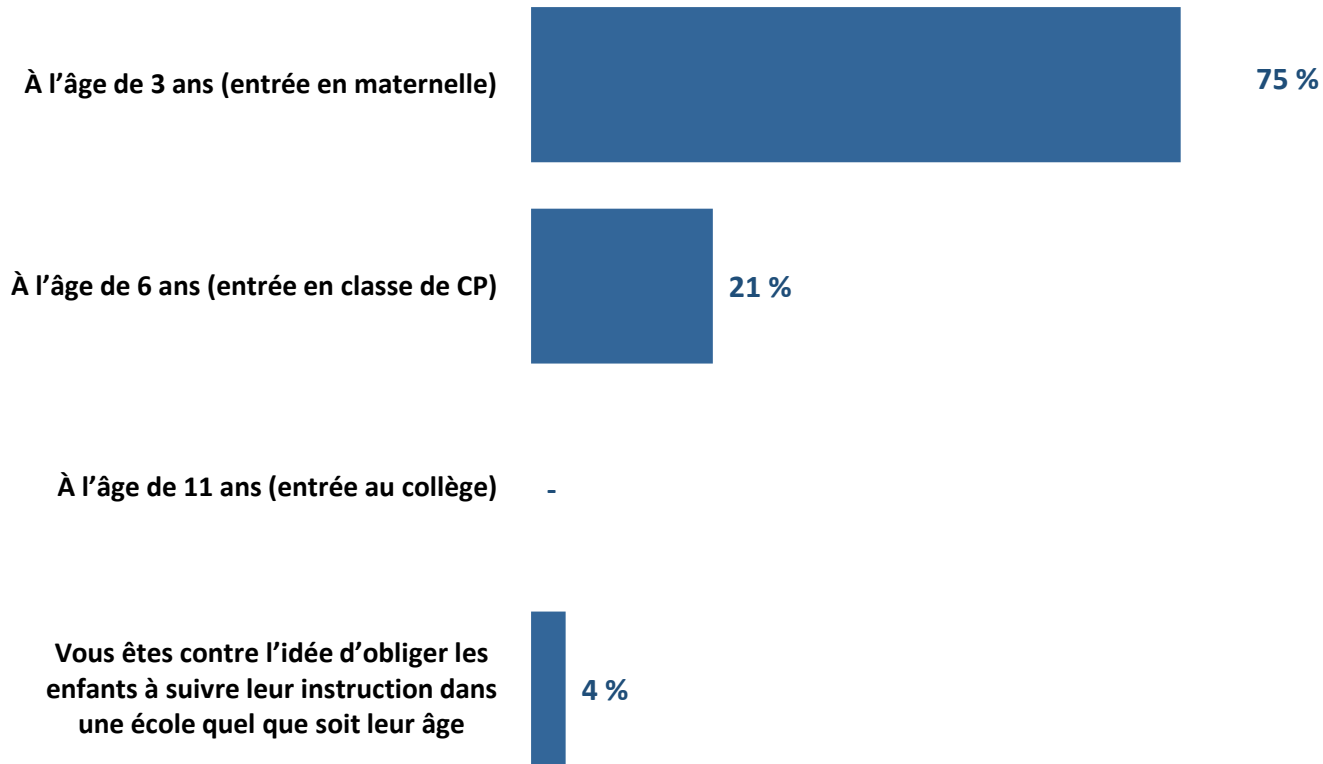
### Vote à l'élection présidentielle (1er tour - 2017)





**QUESTION :** D'après vous, à quel âge les enfants devraient-ils obligatoirement aller à l'école ?

Base : A tous



**Note de lecture : seuls 67 %** des résidents en communes rurales sont dans cette situation  
*Pour rappel, la moyenne observée chez l'ensemble des Français se situe à 75 %*

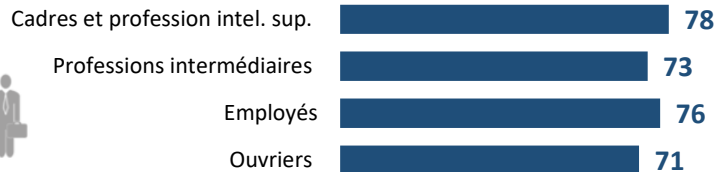
### Sexe



### Age




### Catégorie socioprofessionnelle



### Statut d'emploi



### Niveau de diplôme



### Région




### Taille de l'agglomération




### Enfant scolarisés en primaire



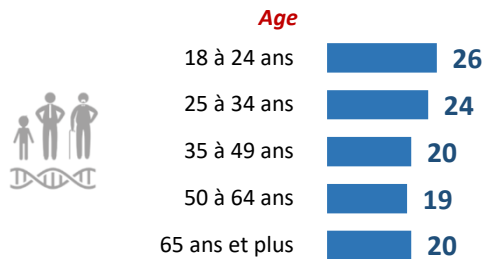
### Proximité politique actuelle



### Vote à l'élection présidentielle (1er tour - 2017)



**Note de lecture : 29 %** des résidents en communes rurales sont dans cette situation  
 Pour rappel, la moyenne observée chez l'ensemble des Français se situe à **21 %**



25 %

